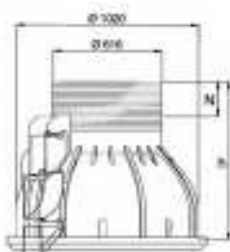


ΦΡΕΑΤΙΑ Φ1000 ΜΕ ΣΚΑΛΟΠΑΤΙΑ

ΚΑΠΑΚΙ ΡΕ Φ 600 (βλ. σελ. 282)

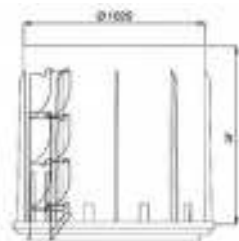


ΑΝΩ ΤΜΗΜΑ Φ 1000 ΜΕ ΡΥΘΜΙΖΟΜΕΝΟ ΚΑΘ' ΥΨΟΣ ΣΤΟΜΙΟ Φ600



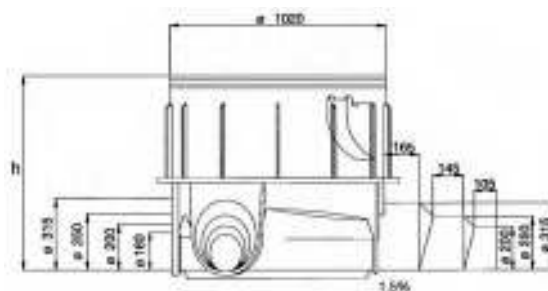
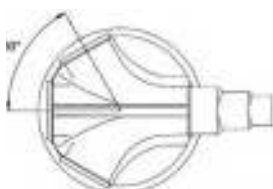
Κωδικός	h (mm)	N (mm)	€ / Τεμ.
207-U17	750	200	
207-U19	900	190	
207-U110	1050	230	
207-U112	1200	200	

ΕΠΕΚΤΑΣΗ Φ 1000



Κωδικός	h (mm)	€ / Τεμ.
207-E105	500	
207-E16	600	
207-E110	1000	

ΒΑΣΗ ΜΕ 3 ΕΙΣΟΔΟΥΣ ΕΠΙΛΟΓΗΣ Φ110 ΕΩΣ ΜΑΧ Φ315 ΚΑΙ 1 ΕΞΟΔΟ ΕΝΑΛΛΑΚΤΙΚΑ Φ 315/250/200



Κωδικός	h (mm)	€ / Τεμ.
207-3B1612	600	
207-3B1912	900	